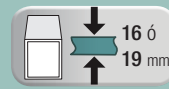


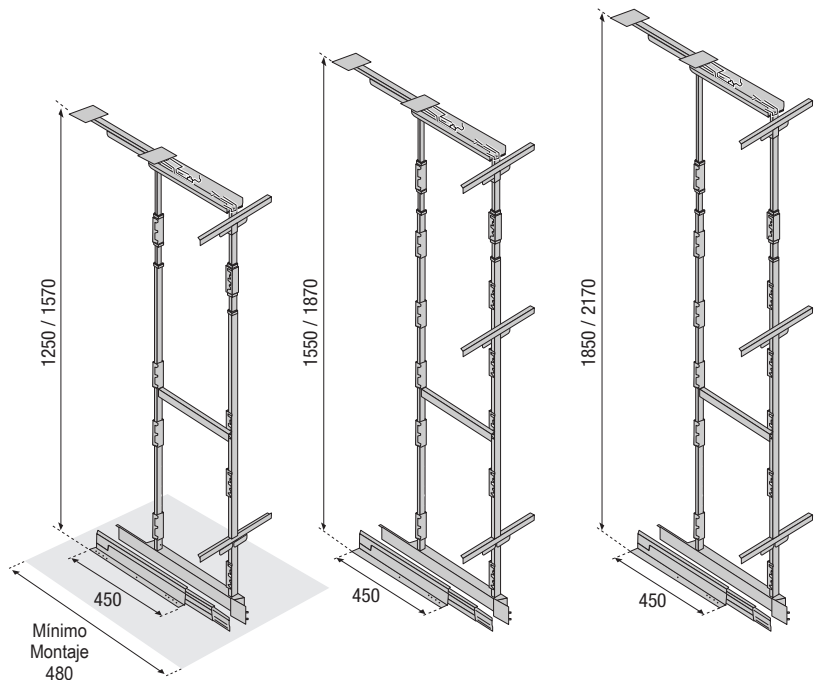
# Sistema Alambre



## Columna Extraíble



### Medidas Módulo



### Medidas Cestos

30 - 240	90	460
35 - 290		
40 - 340		
45 - 390		
50 - 440		
60 - 540		



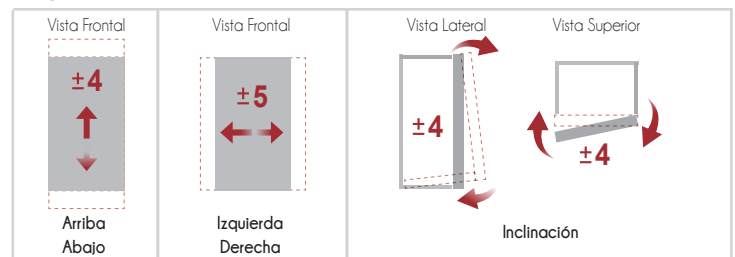
### Acabados



### Barra Extensible



### Regulación Frente



COLUMNA CESTOS + BASTIDOR + GUÍA	CESTOS						+ BASTIDOR	+ GUÍA
	MOD. 30	MOD. 35	MOD. 40	MOD. 45	MOD. 50	MOD. 60		
4 CESTOS 1250-1570 Cromo Ref.	F19070	F19071	F19072	F19073	F19074	F19075	F19070/75-CB	F19069
5 CESTOS 1550-1870 Cromo Ref.	F19080	F19081	F19082	F19083	F19084	F19085	F19080/85-CB	F19069
6 CESTOS 1850-2170 Cromo Ref.	F19090	F19091	F19092	F19093	F19094	F19095	F19090/95-CB	F19069
Embalaje 1 unidad								
Ejemplo: F19070 + F19070/75-CB + F19069								